

Maminka má svátek

Moje rodina

- umět pojmenovat členy rodiny
- např.: - maminka Jana, tatínek Petr, sestra Anička
- co všechno maminka dělá? - vaří, uklízí, peče, šehlí, ...
- jak a s čím jí mohu pomoci?
- popiš svoji maminku - jak vypadá?
- pojmenovat věci v kuchyni - rozvoj slovní zásoby
= hrnec, talíř, trouba, příbor, dřez, lednice, atd., ...

Pracovní výchova - procvičení jemné motoriky - Náhledník

- navlékání např.: korálků, těstovin, nastříhaných brček, ...

VV

- kresba maminky x tatínka x sourozence
- správné proporce lidské postavy, obličejové detaily.

PL - viz fotografie

- PL - knoflíky, Co maminka používá, Korále = geom. tvary

HV - ozpřehování písní - Mám ráda svoji maminku

- Maminky mají svátek, Medvědi nerádi
- básně a písně viz fotografie

A decorative border made of red hearts connected by a red line, forming a rounded rectangle around the text.

MOJE MILÁ MAMINKO,

PŘEJI TI, ABY _____

TO JSI TY, MOJE MILÁ MAMINKO

MAMINKY MAJÍ SVÁTEK

Jaroslava Horáčková

Handwritten signature




SLUNÍČKO SI PŘIVSTALO, DO POSTÝLKY POSLALO ~~MI~~ PRVNÍ ZLATOU NIŤ.




JISTĚ ZPRÁVU DOSTALO, ŽE DNES NAŠE MAMINKY SVÁTEK BUDOU MÍT.



PŘIVONÍM KE KVĚTINCE, PŮJDU ~~MAMINCE~~ MAMINCE ŠTĚSTÍ, ZDRAVÍ PŘÁT.



PUSU JÍ DÁM, POHLADÍM, DO OUŠKA JÍ PROZRADÍM, JAK MOC JI MÁM RÁD.



MEDVĚDI NEVĚDI

Hudba i text Ivan Mládek

Dobry den! (Panton 1976)

Moderato

The musical score is written in treble clef with a common time signature (C). It consists of seven staves of music. Above the notes are guitar chord diagrams for Am, Dm, E7, G7, C, F, F#dim, and A7. The lyrics are in Czech and are aligned with the notes. The score includes first and second endings, indicated by '1.' and '2.' above the respective musical phrases.

Am Dm Am E7
1. Am Dm E7 Am E7
2. Am G7 C G7 C

1. Am E7
2. Am G7 C



1. Am E7
2. Am G7 C

1. Am E7
2. Am G7 C

F F#dim C A7 Dm G7 C

Med-vě-di ne-vě-di, že tů-ris-ti ne-maj zbra-ně,
Vý-pra-vě v dou-bra-vě ma-lý griz-zly u-ká-že se,
až jed-nou pro-cit-nou, po-čí-ha-jí si ně-kde na ně.
tů-ris-té za-jis-té roz-u-tí-ka-jí se po le
se. Na pě-ši-ně zby-dou po nich tran-zis-to-rá-ky a
dív-čí dře-vá-ky a dra-hé fo-ťá-ky,
med-vě-di je v mės-tě vy-mě-ní za zla-ťá-ky,
za ty si kou-pí ma-li-ny, med a sla-né bu-rá-ky.

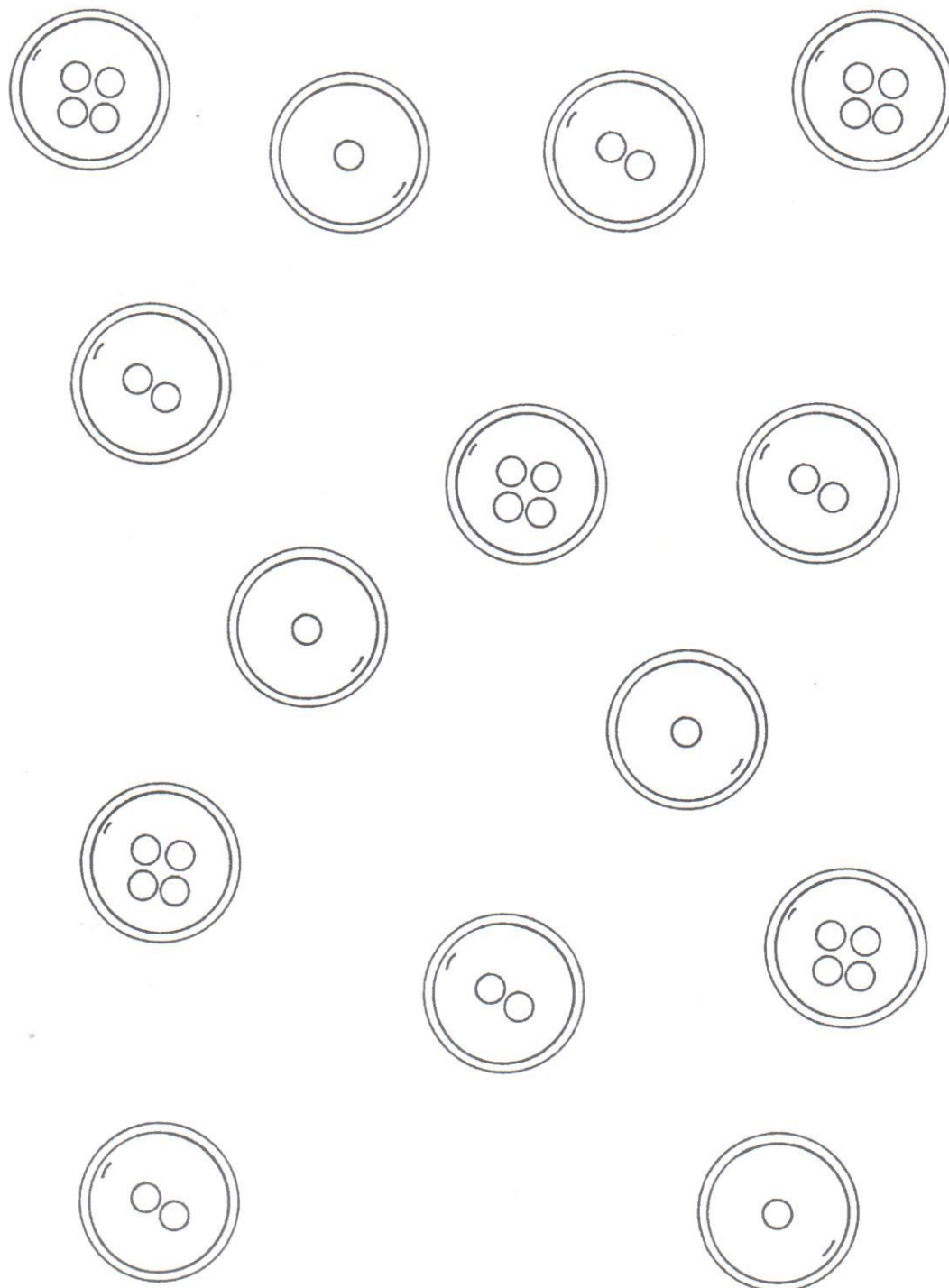
Najdi 4 rozdíly.



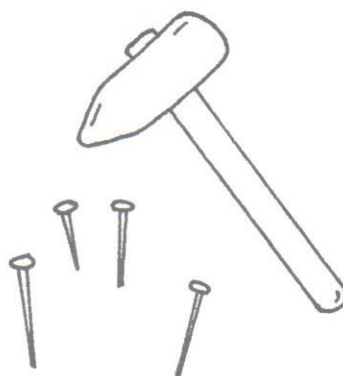


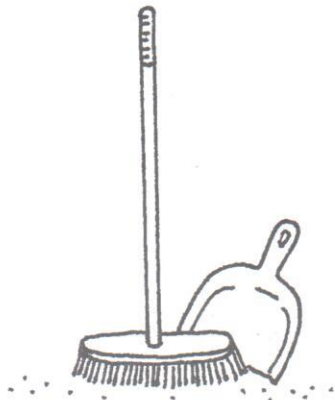
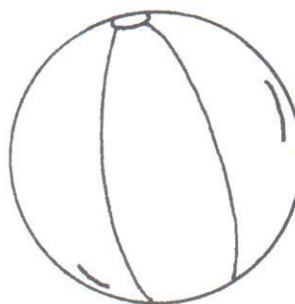

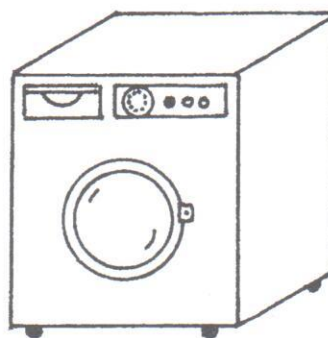
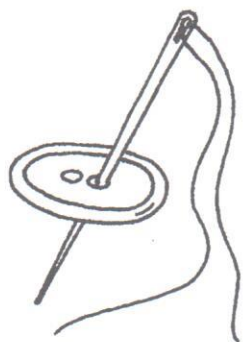
MAMINKA PŘIŠÍVÁ KNOFLÍKY



SPOČÍTEJ MAMINCE DÍRKY V KNOFLÍČCÍCH, VYMALUJ STEJNÝ POČET
STEJNOU BARVOU








CO MAMINKA POUŽÍVÁ DOMA PŘI PRÁCI



SPOČÍTEJ KVĚTINY A ZAPIŠ DLE VZORU



ŘÍKANKA



PUSA

SLADKOU PUSU JAKO MED
POŠLU TI JI, MÁMO, HNED.
LETÍ, LETÍ HUBIČKA,
DOSTANE JI MATIČKA.

MÁMO ZE VŠECH NEJKRÁSNĚJŠÍ,
MÁMO ZE VŠECH NEJVZÁCNĚJŠÍ,
POČKEJ, MÁMO, CHVILIČKU,
DÁM TI SLADKOU HUBIČKU.

