

Jaro v travě

Květiny:

- seznamení a opakování různých druhů květin

pole = slunečnice, vlčí mák, chřmčí

zahradka = tulipán, karetkina, růže, narcis, pampeliška,
hyacint, jirčina, sedmikráska

opis = koreň, stoněk, listy, květ

- jaké barvy mohou mít květiny?

- jak se o květiny staráme?

PL = viz. foto = květiny

- nejprve vybarvit každý druh květiny jinou barvou

- poté spočítat a sepsat květiny celé vzoru

VV = květiny

- namalovat zahradku se 3 druhy květin

VV - procvičování střihání a lepení

- z barev papíru vystříženi 3 různě velikých kruhů

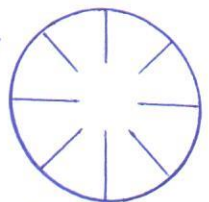
- 2 největší kruhy nastříhnout po obvodu

- složit 3 kruhy na sebe




- při lepení na čtverček a domalovat stoněk

a listy

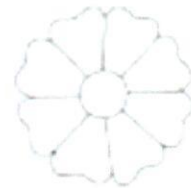

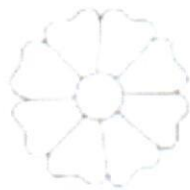






Udělej si veselou zahrádku!
Každou květinu obtáhni jinou barvičkou.



JMÉNO:

Pospoj stejné dvojice kvítků



*Kvítkům bzudi psůvický
pracovité ...
(včelíčky)*



*Čtyři květy nakresli pomocí klíčků jedním tahem. Střed květku tvoří spirála.
Každý květek sjetbarvi jinou barvou.*